TREKHAKEN - ATTELAGES

G.D.W. nv
Hoogmolenwegel 23
B-8790 WAREGEM
Tel. 32 (0) 56 60.42.12
Fax 32 (0) 56 60.01.93

ANHÄNGERKUPPLUNG NR 0148 - RENAULT MEGANE 5-türig + Cabrio

ZUSAMMENSTELLUNG

1 Anhängevorrichtung Nr. 0148	
1 Kugelstange T43 - Länge 360mm mit Kugel ∅ 50mm	(*)
oder : 1 Kugelstange T35	
4 Muttern mit Bolzen M12-35	(*)
4 Sicherheitsritzel ∅12mm	(*)
2 Bolzen mit Muttern M10-35	(F)
2 Bolzen mit Muttern M10-80	(A-B)
1 Bolzen mit Mutter M10-90	(A')
4 Bolzen M8-30	(C)
4 Käfigmuttern M8	(C)

EG Genehmigungs Nr.
e6*94/20*0072*00
'D'-Wert : 7,70
'S'-Wert : 75
zul. Anhängelast : 1000

2 Erhöhte Ritzel 60-16/53	(A-A')
4 Ritzel 25-8	(C)
1 Ritzel 40-12-2	(B)
4 Sicherheitsritzel 8mm	(C)
5 Sicherheitsritzel 10mm	(A-A'-B-F)

ANBAUANLEITUNG

1. Rechts unten den Wagen das Abscheppauge endgültig entfernen.
2. Montierstück -h via Montagepunkt B anbringen auf die vorhandene Bohrung (siehe Foto 1). Punkte A und C passen denn auch auf die vorhandene Borhungen (siehe Foto 1 und 2). Bei Punkte C in die Querplatte die Abdichtungen wegnehmen und Käfigmuttern einbringen (siehe Foto 2). Bolzen einbringen und bei Punkt A das erhöht Ritzel einbringen via Rahmenaussenseite (siehe Foto 3), aber nichts anspannen.
3. Dann Anhängevorrichtung setzen (siehe Foto 8) mit A' und E gegen linke Rahmenseite, passend mit E auf Bolzen von Auspuffstütze. Punkt A' passt auf vorhandene Bohrung ins Rahmen ; erhöht Ritzel mit Bolzen via Rahmenaussenseite einbringen (siehe Foto 6). Punkte C passen gegen Querplatte von der Karosserie, auch auf vorhandene Bohrungen wo die Käfigmuttern eingebracht sind (siehe Foto 5-6). Punkte F passen mit Bohrungen in Montierstück -h (siehe Foto 4).
4. Alle Bolzen einbringen, (*) montieren und alles fest anschrauben.

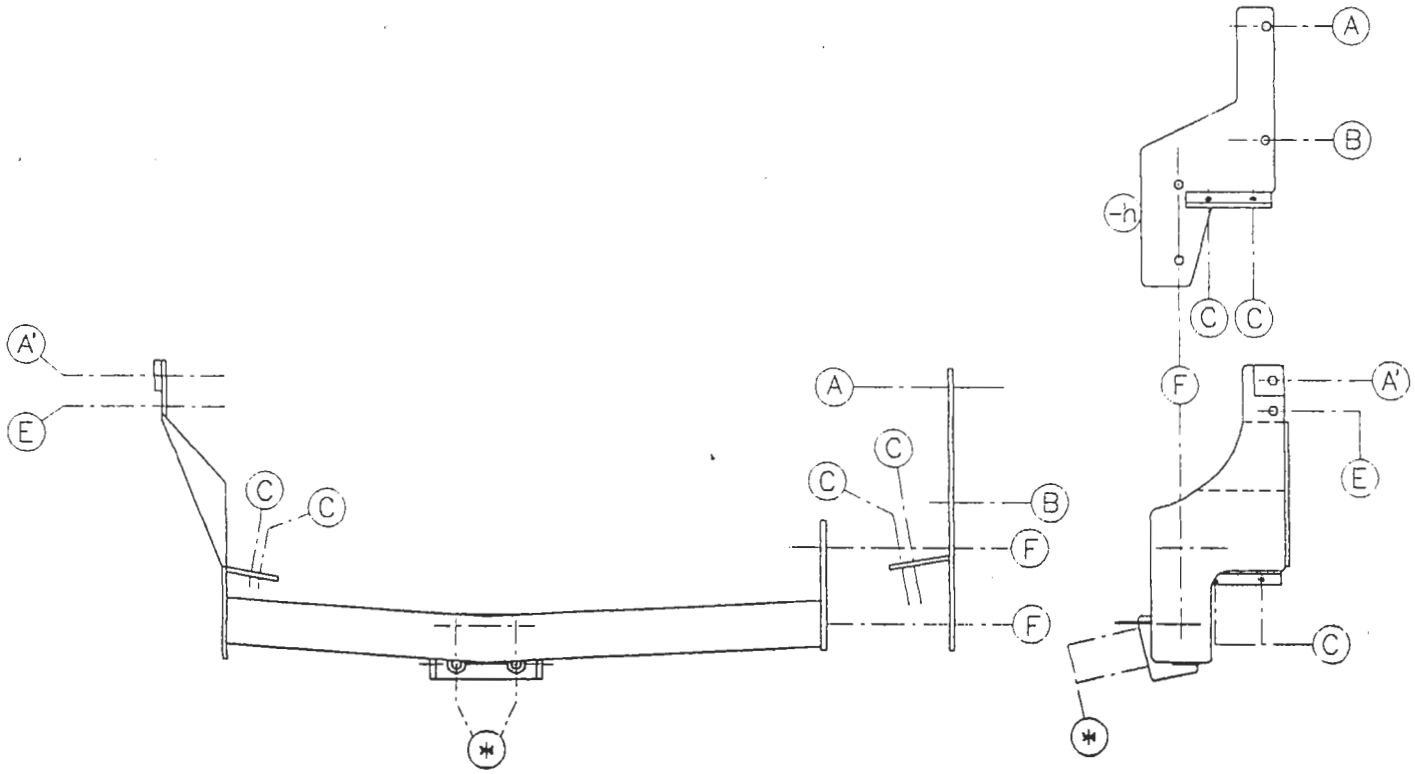



Foto/photo 1



Foto/photo 2



Foto/photo 3



Foto/photo 4



Foto/photo 5



Foto/photo 6

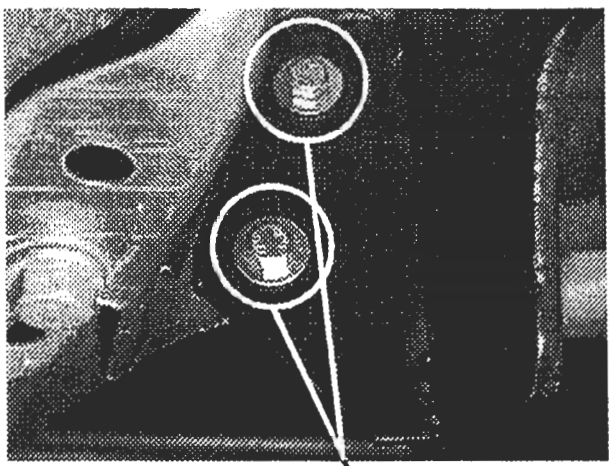

Foto/photo 7



Foto/photo 8